

新型コロナPCR検査 ご案内

< 団体検査用 >

キット内容

- ① 唾液採取容器(1次容器)
- ② バイオパウチ(2次容器)
- ③ 検体識別シール
- ④ 吸水マット
- ⑤ 輪ゴム
- ⑥ セキュリテーシール
- ⑦ 梱包箱(3次容器)
- ⑧ 返送用箱



※各内容物の写真はイメージです。実際とは異なる場合があります。

【 検査にあたってのご注意 】

唾液採取前30分は、飲食・喫煙・歯磨き(マウスウォッシュ)は行わないでください。
ウイルスが流れたり、食品や歯磨き粉等の成分が混ざってしまい、正しい検査が行えません。


<推奨>

2時間前に歯磨きをして口の中を清潔にし、食事や喫煙を控え、さらに唾液採取30分前からは飲み物も控えていただきますと正確性が高まります。

検査の手順

【手順1】 袋から唾液採取容器を取り出してください。

唾液採取容器の蓋をあけて、ストローを使って唾液を採取してください。



<注意点>

赤い線(1.5ml目盛目安)まで唾液を入れてください。
唾液の量が少ないと、検査ができないことがあります。

※使用したストローは破棄してください。



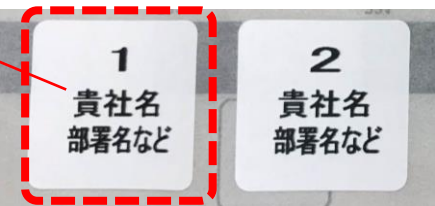
【手順2】 唾液採取容器の蓋をしっかりと閉めて、**検体識別シール**を貼り、吸水マツを巻き付け輪ゴムで留めてください




<注意点>

容器に唾液が付着していないか確認し、付着していた場合はウェットティッシュ等で拭き取ってください。

唾液採取容器の中心に、識別シールを貼ってください。番号と検査対象者様の紐づけをお願いします。



【手順3】 吸水マツを巻いた唾液採取容器を、**バイオパウチ**へ入れ、梱包箱へ入れ、**セキュリティーシール**を貼って封をしてください。


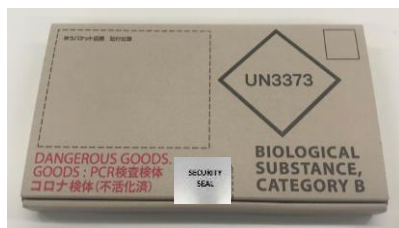


<注意点>

唾液採取容器は、横向きに並べて入れてください。

※最大で8人分の容器を入れることができます。バイオパウチの封は、しっかりと閉じてください。

【手順4】 梱包箱を**返送箱**へ入れ、箱上部の「送り主」欄に、お申し込みの団体名・ご住所を記入してください



UN3373 Infectious substance, Affecting humans

【送り主】
氏名
住所

【受取主】
氏名 新型PCRコロナ検査センター
住所 東京都新宿区下落合1-6-9
リアンレーヴ高田馬場(脳)

【緊急連絡先】
氏名 新型PCRコロナ検査センター
TEL 03-5358-9451

OVERPACK

<注意点>

使用しなかった検査キットは、返送箱と一緒にに入れて返送してください。

【手順5】 厚生労働省の協力要請に従い、検査結果が陽性であった場合の医療機関受診について「誓約書／同意書」にご署名・提出いただけます。弊社HPより書式をダウンロードいただき、検査者様ごとに両面にご記入をお願いします。「誓約書／同意書」は**コピー**を取り返送箱へ入れてください。
※「誓約書／同意書」の原本は貴社での保管をお願いします。

<注意点>

ご記入済みの「誓約書／同意書」の**コピー**が同封されていない場合は、検査ができませんのでご注意ください。

【手順6】 回収業者へお渡しください。